

Search...

[About IFG](#) [Journals](#) [Book publishing](#) [Contact IFG](#) [Webmail IFG](#)

IJBCS

Welcome to International Journal of Biological and Chemical Sciences (IJBCS)! ** Open Access **

Details Category: IFG-IJBBCS Published: 10 November 2010 Written by IFG Hits: 3176

Journal Home

Current issue

Previous issues

Contact

FOR CONTRIBUTORS

Author Guidelines

Manuscript Submission

Article Processing Charges

Reviewer Guidelines

Copyright Form

Peer Review Process

INFORMATION

For Authors

For Readers

For Librarians

Journal Sponsorship

Publishing Ethics Policies

EDITORIAL BOARD

Editorial Board

Join as Reviewer

Join as Editorial Board Member

LATEST ISSUE

Vol 11, No 5 (October 2017)

INDEXING

AJOL (Open access)

African Index Medicus

CrossRef

Google Scholar

JournalTOCs

ResearchGate

Journals for Free

Open Repository and Bibliography (ORBi)

CAB Direct

Scilit

Findeen



Impact Factor : 0.31

Published by : International Formulae Group (IFG)

ISSN (Print) : 1991-8631

ISSN (Online) : 1997-342X

ISSUES : 6 per year

Editor-in-chief : Prof. Donatien GATSING, University of Dschang, Cameroon.

The International Journal of Biological and Chemical Sciences (IJBCS) is a journal devoted to the publication of contributions in all fields of biology including microbiology, parasitology, molecular biology, physiology, pathology, health sciences, pharmacology, toxicology, biochemistry, biotechnology, biophysics, biostatistics, bioinformatics, environmental biology, hydrobiology, food science, food technology, nutrition, agricultural sciences, agropastoralism, animal production, wildlife, zoology, botany, ethnobotany, forestry, agroforestry and agrogeology. It is also devoted to the publication of contributions in all fields of chemistry including chemistry of natural products, organic synthesis, physical chemistry, analytical chemistry, inorganic chemistry, pharmaceutical chemistry, industrial chemistry, clinical chemistry, hydrochemistry, agrochemistry, geochemistry and biogeochemistry. IJBBCS publishes original research papers, critical up-to-date and concise reviews on topics of current interest, short communications and medical case reports. Submission of a manuscript will be held to imply that the work reported in it is original, that the results have not been previously published and are not under consideration for publication elsewhere; and further, that if accepted, will not be published elsewhere. Six issues are published per year.

Contents of Volume 11, Number 5, October 2017

Phytochemical evaluation and GC-MS analysis of Hyptis verticillata cultivated in Calabar Cross River State, Nigeria.

Details Category: Volume 11, Number 5, October 2017 Published: 06 January 2018 Written by IFG Hits: 11

Godwin Eneji EGBUNG, Chikaodili ANOSIKE, Ashang Boniface UTU-BAKU, Ironya OGAR and Victor Udo NNA.

International Journal of Biological and Chemical Sciences, Volume 11, Number 5, October 2017, Pages 2548-2559. 3037-IJBBCS

[Fulltext PDF] [DOI : <https://dx.doi.org/10.4314/ijbcs.v11i5.47>]

Levels and distribution of pesticide residues in soil and sediments in Eastern Lake Tanganyika environs.

Details Category: Volume 11, Number 5, October 2017 Published: 06 January 2018 Written by IFG Hits: 11

John A.M. MAHUGIJA, Lutamyo NAMBELA and Aviti J. MMOCHI.

International Journal of Biological and Chemical Sciences, Volume 11, Number 5, October 2017, Pages 2537-2547. 3024-IJBBCS

[Fulltext PDF] [DOI : <https://dx.doi.org/10.4314/ijbcs.v11i5.46>]

Analyses électrochimiques des eaux de pluie provoquées : cas du Burkina Faso.

Details Category: Volume 11, Number 5, October 2017 Published: 06 January 2018 Written by IFG Hits: 12

Maazou Ahmed MAMAN, Jacques SAWADOGO, Dasmané BAMBARA, Moussa BOUGOUMA et Jean Boukari LEGMA.

International Journal of Biological and Chemical Sciences, Volume 11, Number 5, October 2017, Pages 2521-2536. 3044-IJBBCS

[Fulltext PDF] [DOI : <https://dx.doi.org/10.4314/ijbcs.v11i5.45>]



Original Paper

<http://ajol.info/index.php/ijbcs>

<http://indexmedicus.afro.who.int>

Potentiel de régénération des chantiers de production du charbon de bois au Centre-Bénin

Alain Sèakpo YAOITCHA^{1,2*}, André Boya ABOH^{1,3}, Alex Gbèliho ZOFFOUN^{1,2},
Marcel HOUINATO¹, Guy Apollinaire MENSAH², Brice SINSIN¹ et
Elie Léonard AKPO⁴

¹Laboratoire d'Ecologie Appliquée, Faculté des Sciences Agronomiques, Université d'Abomey-Calavi, OIBP
526, Cotonou, Bénin.

²Institut National des Recherches Agricoles du Bénin, 01 BP 884, Cotonou, Bénin.

³Ecole de Gestion et d'Exploitation des Systèmes d'Elevage de l'Université Nationale d'Agriculture de
Porto-Novo, Bénin.

⁴Laboratoire de Biologie Végétale, Faculté des Sciences et Techniques, Université Cheikh Anta Diop, BP 5005,
Dakar, Sénégal.

*Auteur correspondant ; E-mail : ayaoitcha@gmail.com; Tel : (00229) 97778444.

RESUME

Le présent travail a pour objectif d'étudier le potentiel d'émission des rejets des souches des arbres coupés pour la production du charbon de bois. L'inventaire des espèces exploitées a été réalisé dans 24 chantiers de production de charbon répartis dans trois Communes du Département des Collines au Bénin. Au total, 17 essences forestières ont été inventoriées dans les 24 chantiers prospectés. Deux groupes de chantiers ont été formés : le groupe des chantiers sur lesquels une large gamme d'espèces sont exploitées et le groupe rassemblant les chantiers quasi-monospécifiques. Les espèces les plus exploitées sont : *Burkea africana*, *Prosopis africana*, *Anogeissus leiocarpa*, *Pterocarpus erinaceus*, *Vitellaria paradoxa* et *Pseudocedrela kotschy*. Dans ce lot, deux catégories d'espèces ont été identifiées en matière de régénération des souches: celle des espèces dont la survie des souches est assurée à environ 100% quels que soient l'âge et les dimensions des souches et celle des espèces dont la survie est assujettie aux variations de l'âge et les dimensions des souches. Somme toute, les stratégies de conservation urgentes ont été proposées pour mieux assurer l'utilisation durable de toutes les espèces qui sont devenues la proie de la production du charbon au Bénin.

© 2016 International Formulae Group. All rights reserved.

Mots clés : Régénération, rejet de souche, survie des souches, production de charbon, Bénin.

The potential of stumps obtained from the sites of charcoal production in Centre of Benin

ABSTRACT

This work aims to study the potential of emission of throwing out stumps which were cut for charcoal production. The exploited species were inventoried in 24 sites of charcoal production in three Communes of the Department of the Collines region in Benin. Overall, 17 forest species were inventoried in the 24 sites of charcoal production. Two groups of sites were identified: one constituted by the sites where many species were

© 2016 International Formulae Group. All rights reserved.

2749-IJBSC

DOI : <http://dx.doi.org/10.4314/ijbcs.v10i4.21>

exploited and the other constituted by the sites where virtually one species were exploited. The most exploited species were: *Burkea africana*, *Prosopis africana*, *Anogeissus leiocarpa*, *Pterocarpus erinaceus*, *Vitellaria paradoxa*, and *Pseudocedrela kotschyi*. Among these species, two categories of tree species were identified regarding the stump regrowth: some which stump survival was ensured at about 100% whatever age and stumps dimensions and the others which stump regrowth depended on variation of age and dimensions of the stumps. In sum, urgent conservation actions were suggested for improving the sustainable use of all species exploited for charcoal production in Benin.

© 2016 International Formulae Group. All rights reserved.

Keywords: Regeneration, stump regrowth, stump survival, charcoal production, Benin.

INTRODUCTION

Le bois énergie est la principale source d'énergie domestique pour les populations africaines, en particulier au Sud du Sahara. La FAO (2000) a rapporté qu'elles ont exploité plus de 603 millions de mètres cubes de bois, dont 86% sont consommés sous forme de bois de feu et de charbon de bois.

Au Bénin, plus de 85% d'énergie domestique sont fournis par le bois de feu et le charbon de bois extraits en grande partie des formations naturelles (MEPN, 2009). Cette quantité d'énergie utilisée provient en moyenne de 5 200 000 tonnes de bois de feu et de 19 000 tonnes de charbon de bois (Djohossou, 2000 ; Tchiwanou, 2003). Le prélèvement du bois de feu dans ces formations naturelles a certes diminué d'intensité avec le lancement du Projet Plantations de Bois de Feu dans le Sud-Bénin, mais quant à la production du charbon, elle reste dépendante des ligneux sauvages (Yaoitcha, 2007). En effet, la consommation du charbon de bois des ménages a été estimée à 2,6% en milieu rural et 36,5% en milieu urbain (PBF II/IFN, 2007). La population urbaine constitue donc le grand consommateur de charbon de bois à cause de la qualité de son combustible, sa manipulation facile, et son acquisition à petite quantité au fur et à mesure de ses besoins. En réponse à la demande exprimée par les populations urbaines du Sud-Bénin, la production du charbon de bois a pris une très grande importance dans certaines régions du Centre-Bénin où la couverture forestière est la moins dégradée comparativement au Sud-Bénin. Les essences forestières exploitées à cet effet sont :

Anogeissus leiocarpa (DC.) Guill. et Perr.; *Prosopis africana* (Guill et Perr) Taub.; *Burkea africana* Hook. et *Pterocarpus erinaceus* Poir. Celles-ci sont devenues de plus en plus rares (Agbani et al., 2004) et elles ne se retrouvent présentement que dans les aires protégées.

Dans les écosystèmes dégradés par l'exploitation tous azimuts dans plusieurs régions du monde : en Amérique (Boivin-Chabot et al., 2004), en Australie (Forrester et al., 2003), en Nouvelle-Zélande (Sims et al., 2001), et en particulier en Afrique australe (Shackleton, 2000, 2001 ; Kaschula et al., 2005), en Afrique orientale (Luoga et al., 2004) et en Afrique occidentale (Fall et al., 2000 ; Sawadogo et al., 2002), les investigations ont été faites sur les rejets des souches des arbres coupés pour définir les méthodes d'aménagement et de gestion durable de ces ressources naturelles. Aussi, les travaux scientifiques antérieurs révèlent-ils que certaines espèces telles que *Pterocarpus erinaceus*, *Anogeissus leiocarpa*, *Prosopis africana* et *Burkea africana*, utilisées pour produire du charbon sont capables d'émettre des rejets (Bellefontaine et al., 2000). En prélude aux actions de conservation des espèces les plus importantes recherchées dans la production du charbon au Bénin, il est important que des investigations soient faites sur les chantiers de production pour évaluer l'état des souches des espèces utilisées. Ainsi, le présent travail vise à caractériser les chantiers de production du charbon à travers les espèces recherchées et à déterminer l'effet de l'âge et des dimensions des souches sur la survie des souches de ces espèces.

MATERIEL ET METHODES

Milieu d'étude

L'étude a été conduite au Bénin dans le Département des collines précisément dans les Communes de Dassa-Zoumè, Bantè et Savè, compris entre 2°20' et 2°28' de longitude Est et 7°45' et 7°52' de latitude Nord (Figure 1). Les terroirs des trois communes sont soumis à un même type de climat ; il s'agit d'un climat de type dit "intermédiaire" entre le subéquatorial maritime (caractérisé par deux saisons sèches et deux saisons humides) et le soudano-guinéen (à une saison pluvieuse et une saison sèche). La pluviosité moyenne est de 1121 mm/an. La température moyenne est de 27,50 °C avec des valeurs extrêmes de 22 °C (minima) et 30 °C (maxima). Les mois les plus chauds sont février et mars, et les plus frais sont juillet et août. On rencontre essentiellement un éventail assez complet de sols allant des sols légers épais et peu ferrugineux aux sols argileux profonds (Dubroeuq, 1977). Deux groupes ethniques sont rencontrés dans le milieu : Les autochtones constitués de deux groupes socio-culturels : les Nagots et les Mahi et les groupes issus des migrations récentes à savoir : les Fons, les Yom-Lokpa, les Peulh, les Otamari, les Dendi et les Baatonu. Les Fons constituent les groupes socio - culturels connus dans la production du charbon. Ils sont venus du Zou à la recherche des terres fertiles. La végétation est dominée essentiellement par des savanes arborées à arbustives composées de *Vitellaria paradoxa*, *Parkia bigloboza* et *Pseudocedrela kotschy*.

Relevé de végétation

Les relevés de végétation ont été réalisés sur les anciens et nouveaux chantiers de production de charbon. Les différentes souches rencontrées dans des placeaux circulaires de 20 m de rayon ont été recensées. Ces placeaux ont été installés sur les chantiers qui nous ont été indiqués par les charbonniers. Le nom de l'espèce de chacune des souches a été identifié. La détermination des espèces a

été faite soit en se basant sur les feuilles des rejets de souche soit sur l'écorce de souche. Dans chaque placeau, nous avons relevé les paramètres suivants : hauteur de coupe, circonférence à la hauteur de coupe, état de souche.

Analyse des données

Afin d'identifier éventuellement des groupes de relevés, l'analyse factorielle des correspondances a été réalisée. Pour cette analyse nous avons utilisé le logiciel SAS. L'importance des espèces exploitées (souches uniquement) a été évaluée à partir des principaux paramètres que sont : l'abondance, la densité, la surface terrière, la dominance, la fréquence, la densité relative, la dominance relative, la fréquence relative et la valeur d'importance (IVI). La valeur d'importance (IVI) est un indice qui permet d'indiquer le rôle structurel d'une espèce dans un groupe. Elle est utilisée pour comparer les groupes entre eux, du point de vue floristique et structurel. Le ratio A/F: abondance (A)/fréquence (F) des souches des différentes espèces a été déterminé pour définir le patron de distribution des espèces de chaque groupe. Un ratio inférieur à 0,025 caractérise une distribution régulière, 0,025 à 0,05 une distribution aléatoire, supérieur à 0,05 une distribution contagieuse (Curtis et Cottam, 1956).

Les données collectées sur les chantiers et sur les souches ont servi à définir les variables suivantes :

- Age des souches : période (en années) écoulée depuis la coupe. Cet âge a été donné par le guide de terrain qui est généralement un des exploitants des chantiers visités.
- Taux de survie des souches : proportion des souches ayant donné de rejets (souches vivantes) par rapport au nombre total de souches observées.

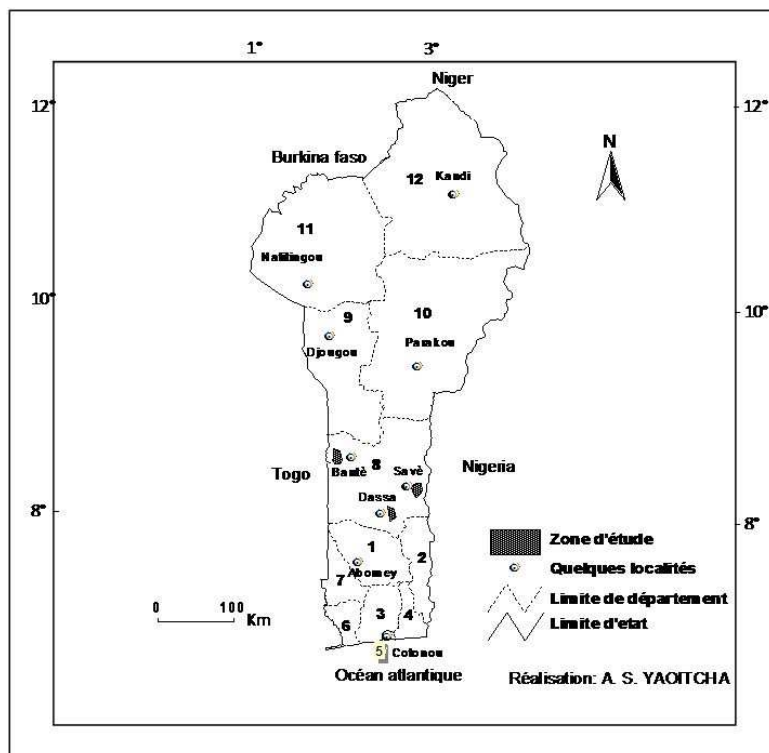


Figure 1 : Localisation de la zone d'étude dans le Bénin

La distribution des taux de survie des souches des espèces en fonction des différentes classes d'âge, de grosseur des souches et de hauteur de coupe a été établie pour mettre en évidence l'influence de ces paramètres sur la survie des souches des espèces. Le test d'égalité des moyennes a été utilisé pour comparer la proportion des souches vivantes et des souches mortes au niveau de chaque variable. Aussi, cette analyse a-t-elle été suivie de l'établissement des modèles de régression linéaire du taux de survie des souches des espèces en fonction de l'âge, la circonférence des souches et la hauteur de coupe afin de prédire la survie des souches des espèces.

RESULTATS

Composition floristique des chantiers

Au total, 24 chantiers répartis entre les trois communes ont été prospectés. Sur l'ensemble des 24 chantiers de production de

charbon explorés, 17 espèces appartenant à 17 genres, ont été inventoriées. Celles-ci ont été réparties dans 9 familles. Les familles les plus représentées ont été : Leguminosae (6 espèces), Combretaceae (3 espèces) et Sapotaceae (2 espèces). Ces 3 familles comptent au total plus de la moitié de la flore. Les autres familles ont été représentées par une seule espèce. En fonction de l'effectif et de la fréquence de présence des espèces dans les sites, des groupes d'espèces suivants ont été constitués :

- les espèces préférentiellement exploitées : *Anogeissus leiocarpa*, *Burkea africana*, *Pterocarpus erinaceus*, *Vitellaria paradoxa*, *Pseudocedrela kotschy* et *Prosopis africana*. Elles ont été présentes au moins dans 25% des chantiers explorés et comptent environ 30 individus par espèce ;
- les espèces indifféremment exploitées : *Terminalia spp*, *Lophira lanceolata*, *Bridelia ferruginea*, *Malacantha*

alnifolia, *Parinari curatellifolia*, *Isoberlinia doka* et *Pericopsis laxiflora*. Elles ont été soit présentes sur au moins 2 chantiers ou comptent au moins 2 individus par espèce et

- les espèces accidentellement exploitées : *Afzelia africana*, *Ficus* spp, *Maytenus senegalensis* et *Pteleopsis suberosa*. Elles ont été représentées par un seul individu dans l'ensemble des chantiers prospectés.

Hétérogénéité floristique des chantiers

L'analyse factorielle des correspondances a permis de définir l'hétérogénéité floristique des chantiers. L'information contenue au niveau des axes factoriels varie de 0,025% à 0,716%, soit de 0,62% à 17,69% (Tableau 1). Les deux premiers axes factoriels qui définissent le plan principal, ont absorbé 35,1% de l'inertie totale. Le troisième axe factoriel, qui en a absorbé 15,11% de l'inertie totale a permis ainsi d'établir l'homogénéité de la distribution dans le plan des axes factoriels F1 et F2. Les espèces et les chantiers qui interviennent de manière significative dans la définition des axes factoriels F1 x F2 ont permis d'identifier les groupes ci-dessous (Figure 2).

En effet, l'axe F1 a opposé les chantiers sur lesquels plusieurs espèces ont été exploitées (B02, D02, D03 et S01) aux chantiers quasi-monospécifiques (B03, B04, D05, S12 et S13). Il peut être interprété comme l'axe du gradient de diversité des espèces exploitées sur les chantiers de charbon. Cet axe F1 a permis de distinguer ainsi deux groupes de chantiers : le groupe à *Burkea africana* et *Parinari curatellifolia* (GI) et le groupe à *Anogeissus leiocarpa* (GII).

L'axe F2 a fait apparaître une subdivision dans le groupe de chantiers à *Anogeissus leiocarpa* montrant ainsi une certaine hétérogénéité. Nous y avons identifié en effet deux sous-groupes : le sous-groupe à *Pseudocedrela kotschy* et *Lophira lanceolata* (GIIa) et le sous-groupe à *Anogeissus leiocarpa* et *Afzelia africana* (GIIb). *Anogeissus leiocarpa* a fortement contribué dans la définition de cet axe. Ce dernier représente en effet le gradient de distribution

de *Anogeissus leiocarpa* sur les chantiers prospectés.

Caractéristiques structurelles des chantiers

L'indice d'importance (IVI) des espèces est rapporté dans le Tableau 2. *Burkea africana* a donné les plus fortes valeurs d'IVI dans le groupe GI suivi de *Vitellaria paradoxa* qui apparaît comme la seconde espèce dominante du groupe. *Maytenus senegalensis* et *Pteleopsis suberosa* ont donné les plus faibles valeurs d'IVI dans le groupe GI. Outre *Burkea africana* et *Vitellaria paradoxa*, *Prosopis africana* et *Pterocarpus erinaceus*, constituent les seules espèces qui ont donné des valeurs d'IVI supérieures à 25/300. En effet, ces quatre espèces apparaissent les plus importantes du groupe. Dans le groupe GII, *Anogeissus leiocarpa* a donné la plus forte IVI, suivie de *Pterocarpus erinaceus*. En somme, *Pterocarpus erinaceus*, *Vitellaria paradoxa* et *Prosopis africana* constituent les principales espèces compagnes de *Burkea africana* et *Anogeissus leiocarpa* respectivement des deux groupes GI et GII. Par ailleurs, *Pseudocedrela kotschy* est aussi une espèce non moins importante dans l'ensemble des chantiers.

Le patron de distribution des espèces au sein des groupes a été illustré par le ratio Abondance/Fréquence. Les différentes valeurs obtenues indiquent que la majorité des espèces au sein des groupes présentent une distribution régulière. Le groupe GI compte 11 espèces à distribution régulière sur les 12 espèces soit 91,66% contre 83,33% pour le groupe GII. Ce dernier compte en plus d'une espèce à distribution aléatoire (*Isoberlinia doka*), une espèce à distribution contagieuse (*Lophira lanceolata*). A ce titre, le groupe GI paraît relativement plus homogène que GII.

Capacité de survie ou potentiel de régénération des souches

Nous avons dénombré globalement 247 souches qui ont donné des rejets sur un total de 322 souches d'arbre examinées, soit un potentiel de survie de 77% (Tableau 3). Le taux de survie des souches de l'ensemble des

espèces décroît en fonction de leur âge, de leur circonférence et de la hauteur de coupe (Figure 3). Pour les 4 premières années (0 à 4 ans) (Figure 3a), l'équation de la courbe d'ajustement à la distribution du taux de survie a révélé que pour un âge de souche $x = 0$ (juste après la coupe des arbres), le taux de survie des souches (y) est environ 100%. A l'opposé, ce taux s'annule ($y = 0\%$) pour un âge $x \geq 8$ ans. Ce qui implique qu'après 8 ans il ne serait plus possible d'observer de souches vivantes sur les chantiers de production de charbon. La valeur du coefficient de détermination (R^2) jointe à l'équation de la courbe d'ajustement est assez élevée (95,16%).

Le graphe de la figure 3b montre une baisse du taux de survie des souches des espèces en fonction de la circonférence des souches. Autrement dit, plus l'arbre est gros (vieux) moins la probabilité de survie de sa souche est élevée. L'équation de la courbe d'ajustement indique que le taux de survie (y) s'annule pour un arbre qui mesure environ 475 cm de circonférence (x). En réalité, toutes les espèces étudiées ne sont pas du genre à atteindre une si grande taille. Les plus gros arbres (200 à 300 cm de circonférence) ont été relevés au sein des individus de *Anogeissus leiocarpa*. En revanche, le maximum du taux de survie (y) qu'on puisse atteindre est d'environ 95%. Mais ce taux n'est obtenu qu'avec un arbre de grosseur nulle ($x = 0$). En fait, Le plus petit arbre relevé a mesuré 12 cm de circonférence. En outre, la grosseur minimale d'un arbre est environ 10 cm. Sur cette base, le taux de survie maximum serait égal à 93,38%. L'équation de cette courbe d'ajustement a été caractérisée par un coefficient de détermination qui est égal à 88,01%.

Les différentes valeurs du taux de survie des souches obtenues dans les classes de hauteur de coupe montrent que plus les arbres sont coupés à une hauteur élevée, moins leur chance de survie est élevée (Figure 3c). La courbe de tendance linéaire associée à cette variation est caractérisée par un coefficient de détermination (R^2) égal à

97,26%. Le maximum du taux de survie (y) que l'on puisse obtenir est égal à 90% pour une coupe rase ($x = 0$ cm). La hauteur de coupe (x) qui annule le taux de survie est égal à 4,57 m. Ce dernier cas reste théorique. En pratique, la plus grande hauteur de coupe enregistrée est égale à 1,50 m. Le taux de survie correspondant est égal à 60,55%.

Cette analyse de distribution du taux de survie en fonction de l'âge et les dimensions des souches des espèces dont la quasi-totalité des souches émettent des rejets apparaît moins pertinente. En effet, parmi les principales espèces exploitées, il y en a dont les souches ont presque toutes émis des rejets : *Prosopis africana* (100%), *Burkea africana* (99%) et *Pseudocedrela kotschy* (97%). Quant aux autres principales espèces (*Anogeissus leiocarpa* -59%- , *Pterocarpus erinaceus* -67%- et *Vitellaria paradoxa* -67%-) dont les taux de survie des souches remarquablement inférieurs à 100%, les tests inférentiels (Tableau 4) réalisés au niveau de chacune d'elles ont permis de comparer les valeurs des variables (âge, circonférence et hauteur de coupe) des souches vivantes à celles des souches mortes.

En effet, les valeurs de l'âge au niveau des souches vivantes de *Pterocarpus erinaceus* ont été significativement inférieures au seuil de 5% à celles des souches mortes. Au niveau de *Vitellaria paradoxa*, les hauteurs de coupe et les circonférences des souches vivantes ont été certes inférieures à celles des souches mortes mais la différence n'est pas significative. Au niveau des souches de *Anogeissus leiocarpa* en revanche, aucun des facteurs étudiés n'a confirmé l'hypothèse émise sur la base des tendances observées.

Somme toute, ces résultats montrent que l'âge des souches est un facteur hautement déterminant dans la survie des souches de *Pterocarpus erinaceus*. La hauteur de coupe a aussi un effet à la limite significatif (6%). Ainsi, il est possible de prédire à court terme le taux de survie des souches de *Pterocarpus erinaceus* par un modèle de régression (Tableau 5).

Le modèle n'est globalement significatif que dans le cas de l'espèce *Pterocarpus erinaceus* et explique 43% des variations du taux de survie. Cette analyse ne fait que confirmer les résultats du test inférentiel ci-dessus réalisé. Mais en plus de l'âge qui était le seul facteur déterminant, la circonférence des souches et la hauteur de coupe ont tous eu de lien significatif avec le taux de survie des souches ($p < 0,05$). Le modèle ainsi établi a révélé que la survie des souches de *Pterocarpus erinaceus* est hautement influencée par l'âge et les dimensions des

souches. Le signe négatif des coefficients de ces variables confirme que ces dernières influent négativement sur la survie des souches. Dans les modèles obtenus pour *Anogeissus leiocarpa* et *Vitellaria paradoxa*, seule la constante est significative. La valeur de cette constante représente le taux fixe de survie qu'il est possible d'obtenir quels que soient l'âge et les dimensions des souches. Ce taux fixe est respectivement égal à 55,01% chez *Anogeissus leiocarpa* et 77,26% chez *Vitellaria paradoxa*.

Tableau 1 : Inertie des données.

Axes	F1	F2	F3	F4	Inertie totale
Inertie	0,716	0,704	0,612	0,567	4,046
Variance (%)	17,69	17,41	15,11	14,02	
Variance cumulée (%)	17,69	35,10	50,21	64,22	

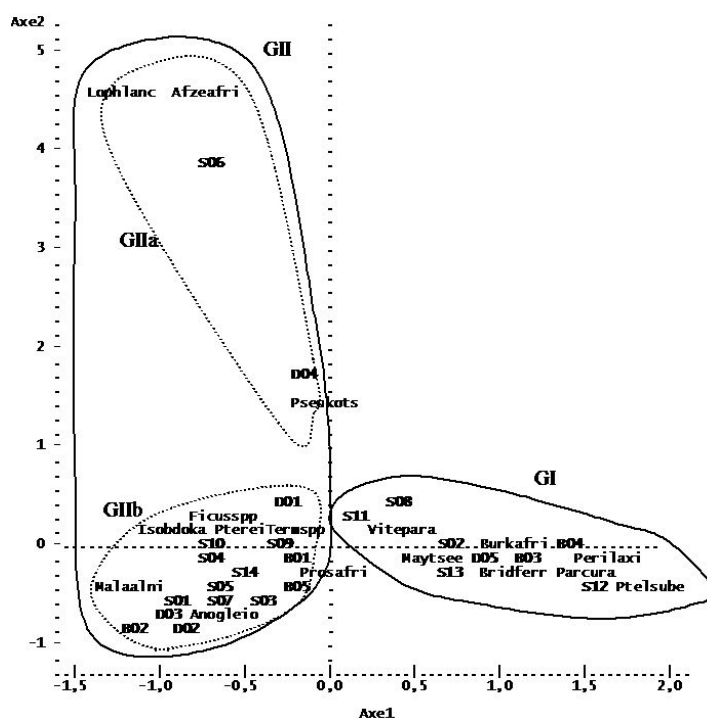


Figure 2 : Diagramme de la matrice 24 chantiers x 17 espèces ligneuses exploitées pour la production de charbon de bois.

Tableau 2 : Analyse des caractéristiques des groupes de chantiers.

Espèces	Effectif	Fréquence (%)	Densité (pieds /100m ²)	Abondance (pieds/100 m ²)	A/F	Surface terrière (cm ² /100m ²)	Fréquence relative	Densité relative	Dominance relative	Importance Value Index (IVI)
GI										
1 <i>Burkea africana</i>	68	100	0,68	0,68	0,007	258,30	25,00	53,67	44,84	123,50
2 <i>Vitellaria paradoxa</i>	20	63	0,20	0,32	0,005	106,25	15,63	15,78	18,44	49,85
3 <i>Pterocarpus erinaceus</i>	8	38	0,08	0,21	0,006	80,47	09,38	06,31	13,97	29,66
4 <i>Prosopis africana</i>	7	50	0,07	0,14	0,003	50,01	12,50	05,52	08,68	26,71
5 <i>Pseudocedrela kotschyi</i>	7	25	0,07	0,28	0,011	23,17	06,25	05,52	04,02	15,80
6 <i>Bridelia ferruginea</i>	4	25	0,04	0,16	0,006	19,36	06,25	03,16	03,36	12,77
7 <i>Parinari curatellifolia</i>	4	13	0,04	0,32	0,025*	7,26	03,13	03,16	01,26	07,54
8 <i>Anogeissus leiocarpa</i>	3	38	0,03	0,08	0,002	15,14	09,38	02,37	02,63	14,37
9 <i>Terminalia spp</i>	2	13	0,02	0,16	0,013	07,22	03,13	01,58	01,25	05,96
10 <i>Pericopsis laxiflora</i>	2	13	0,02	0,16	0,013	04,96	03,13	01,58	00,86	05,56
11 <i>Maytenus senegalensis</i>	1	13	0,01	0,08	0,006	03,34	03,13	00,79	00,58	04,49
12 <i>Pteleopsis suberosa</i>	1	13	0,01	0,08	0,006	00,62	03,13	00,79	00,11	04,02
Total			1,26			576,12				300
GII										
1 <i>Anogeissus leiocarpa</i>	76	50	0,38	0,76	0,015	396,87	16,34	38,96	46,10	101,39
2 <i>Pterocarpus erinaceus</i>	37	69	0,18	0,27	0,004	198,26	22,47	18,97	23,03	64,46
3 <i>Pseudocedrela kotschyi</i>	23	25	0,11	0,46	0,018	36,09	8,17	11,79	04,19	24,15
4 <i>Prosopis africana</i>	21	38	0,10	0,28	0,007	105,57	12,25	10,76	12,26	35,28
5 <i>Terminalia spp</i>	10	31	0,05	0,16	0,005	36,31	10,21	05,13	04,22	19,56
6 <i>Vitellaria paradoxa</i>	10	44	0,05	0,11	0,003	25,00	14,30	05,13	02,90	22,33
7 <i>Lophira lanceolata</i>	5	6	0,02	0,40	0,064**	05,58	02,04	02,56	00,65	05,25
8 <i>Burkea africana</i>	4	13	0,02	0,16	0,013	07,00	04,08	02,05	00,81	06,95
9 <i>Malacantha alnifolia</i>	4	13	0,02	0,16	0,013	16,61	04,08	00,05	01,93	08,06
10 <i>Isobertinia doka</i>	3	6	0,01	0,24	0,038*	22,24	02,04	01,54	02,58	06,16
11 <i>Ficus spp</i>	1	6	0,00	0,08	0,013	05,05	02,04	00,51	00,59	03,14
12 <i>Azela africana</i>	1	6	0,00	0,08	0,013	06,38	02,04	00,51	00,74	03,30
Total			0,97			860,94				300

A/F : la distribution de l'espèce dans le groupe est () régulière, (*) aléatoire et (***) distribution contagieuse

Tableau 3 : Taux de survie (%) des souches des espèces.

Espèces	Nombre de souches		Taux (%) Survie
	Totales	Vivantes	
<i>Prosopis africana</i>	28	28	100,00
<i>Burkea africana</i>	72	71	98,61
<i>Pseudocedrela kotschy</i>	30	29	96,67
<i>Pterocarpus erinaceus</i>	45	30	66,67
<i>Vitellaria paradoxa</i>	30	20	66,67
<i>Anogeissus leiocarpa</i>	79	47	59,49
<i>Terminalia</i> spp	12	8	66,67
<i>Bridelia ferruginea</i>	4	2	50,00
<i>Malacantha almifolia</i>	4	1	25,00
<i>Parinari curatellifolia</i>	4	0	0,00
<i>Isobrinia doka</i>	3	0	0,00
<i>Lophira lanceolata</i>	5	5	100,00
<i>Pericopsis laxiflora</i>	2	2	100,00
<i>Azelia africana</i>	1	1	100,00
<i>Ficus</i> spp	1	1	100,00
<i>Maytenus senegalensis</i>	1	1	100,00
<i>Pteleopsis suberosa</i>	1	1	100,00
Total	322	247	76,71

Tableau 4 : Tests univariés sur les facteurs de variabilité de la survie des souches des espèces.

Espèces	Facteur	Moyenne $\pm \sigma$		P > t
		Souches vivantes	Souches mortes	
<i>Pterocarpus erinaceus</i>	Age (ans)	1,8 \pm 0,8	2,60 \pm 0,74	<0,01
	Circonférence (cm)	106,2 \pm 32,39	120,5 \pm 34,35	0,18
	Hauteur de coupe (cm)	45,76 \pm 12,30	53,80 \pm 15,06	0,06
<i>Vitellaria paradoxa</i>	Age (ans)	2,10 \pm 0,72	2,00 \pm 0,47	0,69
	Circonférence (cm)	70,20 \pm 23,76	88,10 \pm 34,24	0,10
	Hauteur de coupe (cm)	31,70 \pm 14,43	38,30 \pm 9,20	0,20
<i>Anogeissus leiocarpa</i>	Age (ans)	2,38 \pm 0,77	2,44 \pm 0,62	0,74
	Circonférence (cm)	99,66 \pm 58,82	97,28 \pm 54,88	0,86
	Hauteur de coupe (cm)	57,74 \pm 26,69	57,47 \pm 19,22	0,96

Tableau 5 : Modèle de régression linéaire du taux de survie des souches.

Espèces	Facteur	R ²	Paramètres estimés	F	P>F
	Modèle	0,4310		10,10	<0,0001
<i>Pterocarpus erinaceus</i>	Constante		2,07794	53,73	<0,0001
	Age (ans)		-0,24625	17,37	0,0002
	Circonférence (cm)		-0,00411	7,35	0,0098
	Hauteur de coupe (cm)		-0,00881	5,27	0,0270
	Modèle	0,0435		1,14	0,3395
<i>Anogeissus leiocarpa</i>	Constante		0,55013	10,13	0,0021
	Age (ans)		-0,03622	0,37	0,5459
	Circonférence (cm)		0,00129	3,17	0,0789
	Hauteur de coupe (cm)		0,00008	0,00	0,9634
	Modèle	0,0513		0,45	0,7188
<i>Vitellaria Paradoxa</i>	Constante		0,77257	4,43	0,0456
	Age (ans)		0,03406	0,09	0,7681
	Circonférence (cm)		-0,00279	1,08	0,3088
	Hauteur de coupe (cm)		0,00060	0,01	0,9135

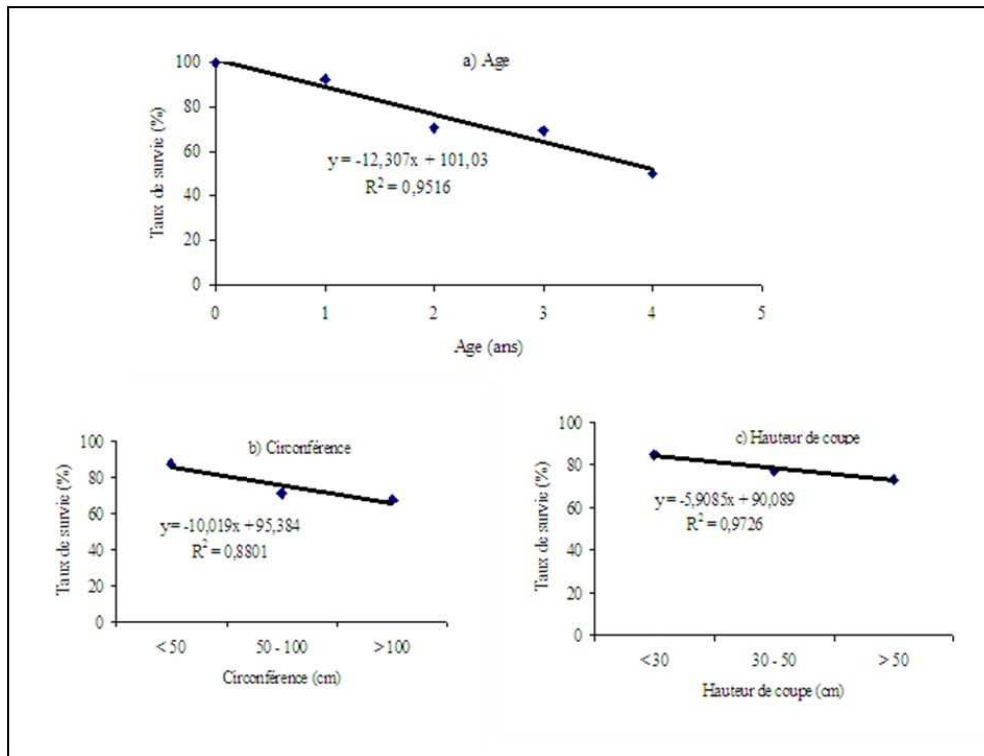


Figure 3 : Evolution du taux de survie des souches de l'ensemble des espèces en fonction de l'âge, de la circonférence et de la hauteur de coupe.

DISCUSSION

Cortège des espèces exploitées pour la production du charbon

Les principales souches d'espèces rencontrées ont été *Burkea africana*, *Prosopis africana*, *Anogeissus leiocarpa*, *Pterocarpus erinaceus*, *Vitellaria paradoxa* et *Pseudocedrela kotschyi*. Par ordre d'importance, *Anogeissus leiocarpa*, *Prosopis africana*, *Burkea africana* et *Pterocarpus erinaceus*; ont été les plus exploitées et plus recherchées pour leur qualité et leur rendement dans la production de charbon. Ainsi, l'installation d'un chantier de production dans une formation va dépendre de sa richesse en ces quatre espèces. Les premiers chantiers de charbon ont été donc installés dans les peuplements dominés par l'une de ces espèces. Toutefois, *Anogeissus leiocarpa* et *Burkea africana* ont été les seules parmi ces espèces qui s'établissent en population. Quoique, les peuplements à *Burkea africana* se retrouvent plus rarement ou sur des étendues plus restreintes, en raison

de la rareté des sites correspondants à son exigence (Arbonnier, 2000 ; Witting et al., 2002). *Pterocarpus erinaceus* et *Anogeissus leiocarpa* ont été retrouvées le plus souvent à l'état isolé ou en nombre relativement faible dans les peuplements. Ainsi, les arbres de *Burkea africana* ont été donc exploités sur les mêmes stations avec beaucoup d'autres espèces, tandis que *Anogeissus leiocarpa* reste pratiquement la seule espèce dont l'exploitation se fait dans sa station en raison de sa grande étendue. C'est ce qui explique la formation des deux groupes : groupe de chantiers à *Burkea africana* et *Parinari curatellifolia* (GI), constitué des chantiers sur lesquels une large gamme d'espèces ont été exploitées et le groupe GII constitué des sous-groupes de chantiers à *Anogeissus leiocarpa* et *Isoberlinia doka* (GIIb) et à *Pseudocedrela kotschyi* et *Lophira lanceolata* (GIIa) constitué de chantiers quasi-monospécifiques.

Ces espèces autrefois très communes, ont été de nos jours décimées et sont devenues très rares dans les formations naturelles. En

conséquence, plusieurs autres espèces de faible ou moyen potentiel de carbonisation ont été identifiées par les exploitants pour les remplacer. Il s'agit de : *Vitellaria paradoxa* et *Pseudocedrela kotschy*, toutes deux fréquentes dans la zone soudanienne. Elles sont surtout exploitées pour leur rendement élevé en charbon. Aussi, tous les arbres du genre *Terminalia* sont-ils abattus non pas pour la qualité du charbon extrait mais pour leur aptitude à donner un bon rendement. Cela confirme l'idée émise par Schneider (1996) et Sieglstetter et Witting (2002) selon laquelle la disponibilité est un facteur déterminant dans le choix des espèces utilisées comme bois de chauffe. Les arbres de plusieurs autres espèces peu fréquentes dans les formations sont également abattus pour la même cause (*Bridelia ferruginea*, *Parinari curatellifolia*, *Pericopsis laxiflora*, *Pteleopsis suberosa*, *Ficus* sp, *Isoberlinia doka*, *Malacantha alnifolia*, *Maytenus senegalensis*, *Lophira lanceolata*). Cela indique que l'abattage des espèces utilisées dans la production du charbon n'est point sélectif et que toutes les espèces sont bonnes à être exploitées pourvu qu'elles donnent du charbon. Par ailleurs, la liste des espèces utilisées pour la production du charbon au Bénin pourrait être améliorée par d'autres études plus approfondies étendues sur tout le territoire national. Des études pouvant fournir des informations sur la nature et la qualité des sujets épargnés au cours des abattages à travers des relevés globaux sur les chantiers sont vivement recommandées.

Facteurs de variabilité de la survie des souches

Parmi les principales espèces exploitées, deux catégories d'espèces ont été identifiées en matière de régénération des souches : celle des espèces dont la survie des souches est assurée à environ 100% quels que soient l'âge et les dimensions des souches et celle des espèces dont la survie est variable. On compte dans la première catégorie deux espèces de la famille des Leguminosae : *Prosopis africana* et *Burkea africana*. Nous excluons de cette dernière, *Pseudocedrela kotschy* à cause de l'âge des souches qui est assez récent (0 –1 an). Ainsi, l'on peut croire que les légumineuses sont qualifiées d'espèces

dont toutes souches donnent de rejets à 100%. Des travaux de Sawadogo et al. (2002) ont rapporté que dans la zone soudanaise au Burkina Faso, la survie des souches des espèces de la famille des Leguminosae pouvait aussi diminuer jusqu'au 50% - *Piliostigma thonningii* voire moins de 10% - *Entada africana* et *Detarium microcarpum*. Aussi, avons-nous eu une légumineuse, *Pterocarpus erinaceus* qui fait partie de la seconde catégorie des espèces dont les souches ne portent pas toutes de rejets ou sont mortes. Cette seconde catégorie d'espèces est constituée en plus de *Pterocarpus erinaceus*, des espèces telles que *Anogeissus leiocarpa* et *Vitellaria paradoxa*. Leur survie est variable en fonction de l'âge et des dimensions des souches (grosesse et hauteur de coupe).

De façon empirique, il est connu que toutes les souches d'arbre sont vivantes après la coupe et sont toutes susceptibles de régénérer. Mais au fil des ans, certaines d'entre elles peuvent mourir sous l'effet de défrichage dans les champs (Faye, 2000), des feux (Yaoitcha, 2004) et du broutage (Sawadogo et al., 2002). Par ailleurs, le modèle prédictif de la survie des souches des espèces a révélé des relations négatives entre les taux de survie des souches et leurs dimensions notamment chez *Pterocarpus erinaceus*. Cependant, les résultats tirés des travaux de Luoga et al. (2004), Shackleton, (2001), Kaschula et al. (2005), ont montré que les grosses et/ou les hautes souches sont plus productives en rejets (en nombre et en taille) que les petites et/ou basses souches. Le cas de *Pterocarpus erinaceus* peut s'expliquer par le fait qu'elle soit un ligneux fourrager et ses repousses sont très appréciées par les bovins. En effet, les rejets produits par les grosses souches de *Pterocarpus erinaceus* attireraient les bovins qui y exerceraient une forte pression. De façon récidive, il en résultera une baisse drastique de production de rejets. A long ou à moyen terme, les souches s'épuiseront totalement de leurs réserves. Elles perdront l'expression de leur potentiel d'émission de rejets et finiront par en mourir. La régression ainsi établie met en évidence la menace qui pèse sur *Pterocarpus erinaceus* dans ce contexte d'exploitation massive pour la production du charbon. Le potentiel

d'émission des rejets des souches s'amenuise au fil des ans et si les coupes des arbres de cette espèce ne cessent, on assistera à la disparition de cette dernière à long terme. Par ailleurs, cette menace est beaucoup plus grande pour peu qu'elle fasse l'objet d'émondage par les peulh pasteurs fougoux à nourrir leurs troupeaux en saison sèche (Houinato et Sinsin, 2000). Quant aux autres espèces que sont *Anogeissus leiocarpa* et *Vitellaria paradoxa*, les mortalités enregistrées n'ont été significativement liées à aucun des facteurs étudiés et peuvent être soit liées à d'autres facteurs que des études plus approfondies nous permettront d'identifier. Néanmoins les taux de mortalité enregistrés (11,11% - 45%) sont dans les mêmes ordres de grandeur que ceux observés par certains auteurs (Fall et al., 2000 ; Sawadogo et al., 2002) pour les espèces telles que *Acacia seyal*, *A. mellifera*, *Bauhinia rufescens*, *Ziziphus mauritiana*, *Combretum glutinosum*, *Anogeissus leiocarpa* et *Piliostigma thonningii*. Il n'y a pas encore péril en la demeure quant à la gestion de leur régénération. Toutefois, des études axées sur les facteurs déterminants de la régénération et de la survie des souches des essences d'une part et la contribution du semis naturel à la régénération des espèces les plus exploitées pour la production du charbon de bois d'autre part restent à réaliser pour la mise au point efficace des outils de conservation de ces espèces menacées.

Conclusion

Le présent travail a permis de déterminer les principales espèces exploitées pour la production du charbon et des facteurs influençant la survie des souches. Par ordre d'importance, les espèces exploitées sont *Anogeissus leiocarpa*, *Prosopis africana*, *Burkea africana* et *Pterocarpus erinaceus*. En matière de la régénération, la survie des souches de certaines espèces fortement recherchées tels que *Pterocarpus erinaceus*, *Anogeissus leiocarpa* et *Vitellaria paradoxa* est assujettie aux variations de l'âge et les dimensions des souches. Des stratégies de conservation relatives à la promotion de l'agroforesterie, aux plantations, au renforcement des capacités des producteurs

sur les techniques alternatives de production du charbon et à la politique de subvention du gaz domestique peuvent être déjà développées pour mieux assurer l'utilisation durable de toutes les espèces qui sont devenues la proie de la production du charbon au Bénin.

REMERCIEMENTS

Nous remercions l'Institut National des Recherches Agricoles du Bénin (INRAB) et le projet AGRAN pour nous avoir accordé le financement pour l'exécution des travaux de recherche et l'Agence Universitaire Francophone (AUF) pour avoir accordé à YAOITCHA Alain Sèakpo la bourse de mobilité pour son séjour au Laboratoire d'Ecologie à la Faculté des Sciences et Techniques de l'Université Cheikh Anta Diop de Dakar.

CONFLIT D'INTERETS

Les auteurs déclarent n'avoir aucun conflit d'intérêts.

CONTRIBUTIONS DES AUTEURS

ASY a rédigé le protocole de recherche, a collecté les données et a rédigé le manuscrit ; ABA a contribué à l'amélioration du protocole de recherche et a collecté les données ; AGZ a contribué à l'amélioration du manuscrit ; MH a contribué à l'amélioration du manuscrit ; GAM a contribué à l'amélioration du protocole de recherche ; BS a supervisé les travaux de recherche ; ELA a offert le cadre pour la rédaction du manuscrit et a contribué à l'analyse des données.

REFERENCES

- Agbani PO, Sinsin B, Hahn-Hadjal K. 2004. Phytodiversity Decline: The local perception in the soudan zone of north West Bénin. 5th inter Symposium of Tropical African Biodiversity-Molecule, Organisme-ecosystem, Bon 2 - 6 may 2004.
- Arbonnier M. 2000. *Arbres, Arbustes et Lianes des Zones Sèches d'Afrique de l'Ouest*. CIRAD – MNHN – UICN.
- Bellefontaine R, Edelin C, Ichaou A, du Laurens D, Monsarrat A, Loquai C. 2000. Le drageonnage, alternative aux semis et aux plantations de ligneux dans

- les zones semi-arides : protocole de recherches. *Secheresse*, **4**(11): 221-226.
- Bellefontaine R. 2005. *Stratégies de régénération, de survie, d'occupation de l'espace de 990 espèces ligneuses*. *Sécheresse* en ligne vol. 1E, n°3, décembre 2005. http://www.secheresse.info/article.php3?id_article=2344.
- Chabot-Boivin S, Margolis AH, Weber CJ. 2004. Variation in coppice-shoot growth among provenances of *Calycophyllum spruceanum* Benth. in the Peruvian Amazon Basin. *For. Ecol. Man.*, **198**: 249–260.
- Curtis JT, Cottam G. 1956. *Plant Ecology Work Book. Laboratory Field Reference Manual*. Burgess Publishing Co. Minnesota.
- Djohossou P. 2000. Rapport national sur le secteur forestier au Bénin, Annexe VIII. In : Actes De L'atelier Sous-Regional pour Sous-Région Ecowas sur la collecte et analyse des données forestières / proceedings of sub regional workshop on forestry statistics and outlook study for Africa/Fosa, Yamoussoukro, Côte d'Ivoire, 13-18 Décembre 1999, Programme de partenariat CE-FAO/EC-FAO partnership programme.
- Dourma M, Guelly KA, Kokou K, Batawila K, Wala K, Bellefontaine R, Akpagana K. 2006. Importance de la multiplication végétative par drageonnage de deux espèces d'Isobérinia dans les formations soudanaises du Nord-Togo. *Bois et Forêts des Tropiques*, n° **289**, 3^{ème} trimestre 2006.
- Dubroeuq D. 1997. *Note Explicative N° 66 (3). Carte Pédologique de Reconnaissance de la République Populaire du Bénin à 1/200 000. Feuille de Savè*. ORSTOM, Paris, 45 p.
- Fall ST, N'diaye SA, Traoré E. 2000. Exploitation des arbres à usages multiples dans les systèmes d'élevage des zones soudanaises et sahéliennes (Sénégal) in G. Gintzburger, M. Bounejmata, C. Agola and K. Mossi (eds.). 2000. *Production and Utilization of Multi-purpose Fodder Shrubs and Trees in West Asia, North Africa and the Sahel*. ICARDA, Aleppo, Syria; ILRI, Nairobi, Kenya. viii+ 60 pp. <http://www.ilri.cgiar.org/InfoServ/Webpub/Fulldocs/FodShrub/SENEGAL.htm>
- FAO. 2000. Situation des forêts et de la faune sauvage en Afrique. 12^{ème} session de la commission des forêts et de la faune sauvage pour l'Afrique. Lusaka (Zambie), 27 - 30 mars 2000. <http://www.fao.org/docrep/meeting/x4201f.htm>
- Faye EH. 2000. Etude de la dynamique des souches ligneuses dans le cycle culture-jachère en zone soudanienne. Mém. Ing. Dév. Rur. IDR/UPBD/Burkina Faso, p 103.
- Forrester D, Bauhus J, Connell M. 2003. Competition in thinned Silvertop Ash (*Eucalyptus sieberi* L. Johnson) stands from early coppice growth). *For. Ecol. Man.*, **174**: 459-475.
- Harrington, RA, Fownes, J.H, 1995. Radiation interception and growth of planted and coppice stands of four fast-growing tropical trees. *Journal of Applied Ecology*, **32**: 1–8.
- Houinato M, Sinsin B. 2000. La pression agro-pastorale sur la Zone Riveraine de la Réserve de la Biosphère de la Pendjari. *Tropicicultura*, **18**(3): 112-117.
- Kabore C. 2002. *Aménagement des Forêts du Sahel. Point sur les Vingt Années de Pratiques au Burkina Faso*. Direction Générale des Eaux et Forêts, Cellule Stratégie et Méthode, CSM/DGEF : Ouagadougou ; p 139.
- Kaschula SA, Twine WC, Scholes MC. 2005. Foundation for environmental conservation the effect of catena position and stump characteristics on the coppice response of three savannah fuelwood species. *Environmental Conservation*, **32** (1): 76–84.
- Luoga, EJ, Witkowski, ETF, K. Balkwill. 2004. Regeneration by coppicing (resprouting) of miombo (African savanna) trees in relation to land use. *Forest Ecology and Management*, **189**: 23–35.
- MEPN (Ministère de l'Environnement et de la Protection de la Nature) 2009. 4^{ème}

- Rapport National du Bénin sur la Convention des Nations Unies sur la Diversité Biologique, PNUD/MEPN, Cotonou, Bénin, p 151.
- PBF II/ IFN (Projet Bois de Feu phase II/ Inventaire forestier National) 2007. Bassins d'approvisionnement en bois-énergie de Cotonou, Porto Novo, Lokossa, Abomey, Bohicon, Djougou, Natitingou et Parakou, Rapport de mission de Claudine SERRE DUHEM Mission au Bénin du 6 au 25 juin 2007, Ministère de l'Environnement et de la Protection de la Nature, Cotonou, Bénin p 54.
- Sawadogo L, Nygard R, Pallo F. 2002. Effects of livestock and prescribed fire on coppice growth after selective cutting of Sudanian savannah in Burkina Faso. *Ann. For. Sci.*, **59**: 185-195.
- Schneider, PD. 1996. Sauvegarde et aménagement de la forêt de Farako (Région de Sikasso, Mali-Sud) avec la participation et au profit des populations riveraines. – Thèse EPFZ n°11867 Zürich, 322 p.
- Shackleton CM. 2000. Stump size and the number of coppice shoots for selected savanna tree species. *South African Journal of Botany*, **66**: 124–127.
- Shackleton CM. 2001. Managing regrowth of an indigenous savanna tree species (*Terminalia sericea*) for fuelwood: the influence of stump dimensions and post-harvest coppice pruning. *Biomass and Bioenergy*, **20**: 261–270.
- Shannon CE, Weaver W. 1963. *The Mathematical Theory of Communication*. University of Illinois Press: Urbana.
- Sieglstetter R, Witting R. 2002. L'utilisation des ligneux sauvages et son effet sur la végétation dans la région d'Atakora (Bénin nord-occidental). *Etudes flor. Vég. Burkina Faso*, **7**: 23-30.
- Sims EHR, Maiava GT, Bullock TB. 2001. Short rotation coppice tree species selection for woody biomass production in New Zealand. *Biomass and Bioenergy*, **20**: 329–335.
- Tchiwanou M. 2003. Impact de l'exploitation illégale du bois énergie sur la dégradation des ressources naturelles et l'aggravation de la pauvreté rurale au Bénin. In : Conférence ministérielle sur l'application des lois forestières et l'amélioration de la gouvernance, dans le secteur forestier en Afrique, Yaoundé du 13 – 16 octobre 2003 ;
- White F. 1983. The vegetation of Africa. UNESCO, Paris, p 35.
- Witting R, Hann-Hadjali K, Kromer J, Müller J, Sieglstetter R. 2002. La végétation actuelle des savanes du Burkina Faso et du Bénin – sa signification pour l'homme et la modification pour l'homme (aperçu des résultats d'un projet de recherche duré des années). *Etudes flor. Vég. Burkina Faso*, **7**: 03-16.
- Yaoitcha AS. 2004. Dynamique des pâturages naturels suivis de 2000 à 2004 sur les fermes d'élevage de Bétécoucou et de Samiondji et l'exploitation pastorale des alentours par les éleveurs bovins riverains. Mém. Ing. Agro. FSA/UAC/Bénin. p 111.
- Yaoitcha AS. 2007. Potentiel de régénération des chantiers de production du charbon de bois au Centre-Bénin. Mém. DEA. FSA/UAC/Bénin. p 33.